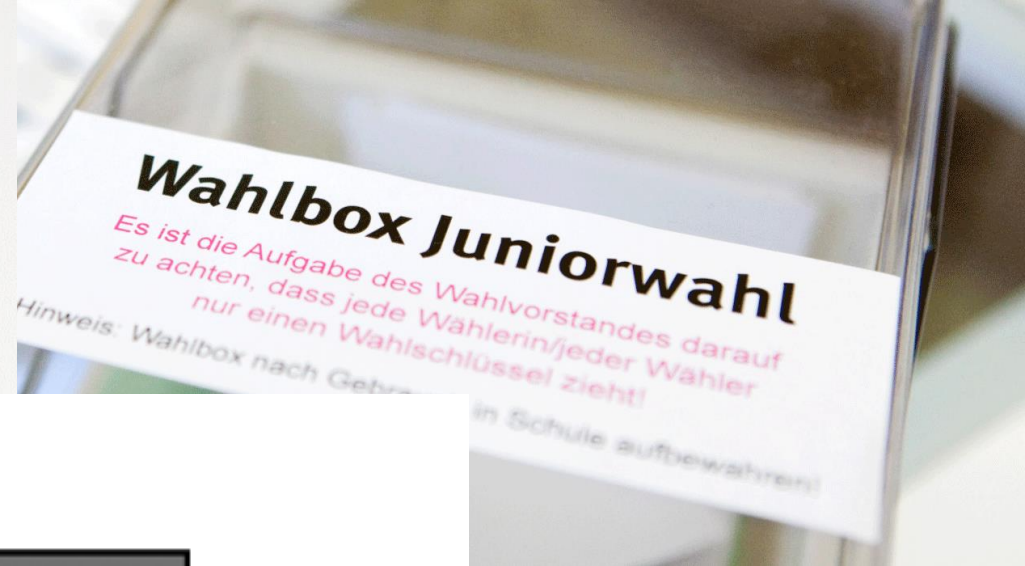




←
Wahllokal



Juniorwahl



Niedersachsen 2022





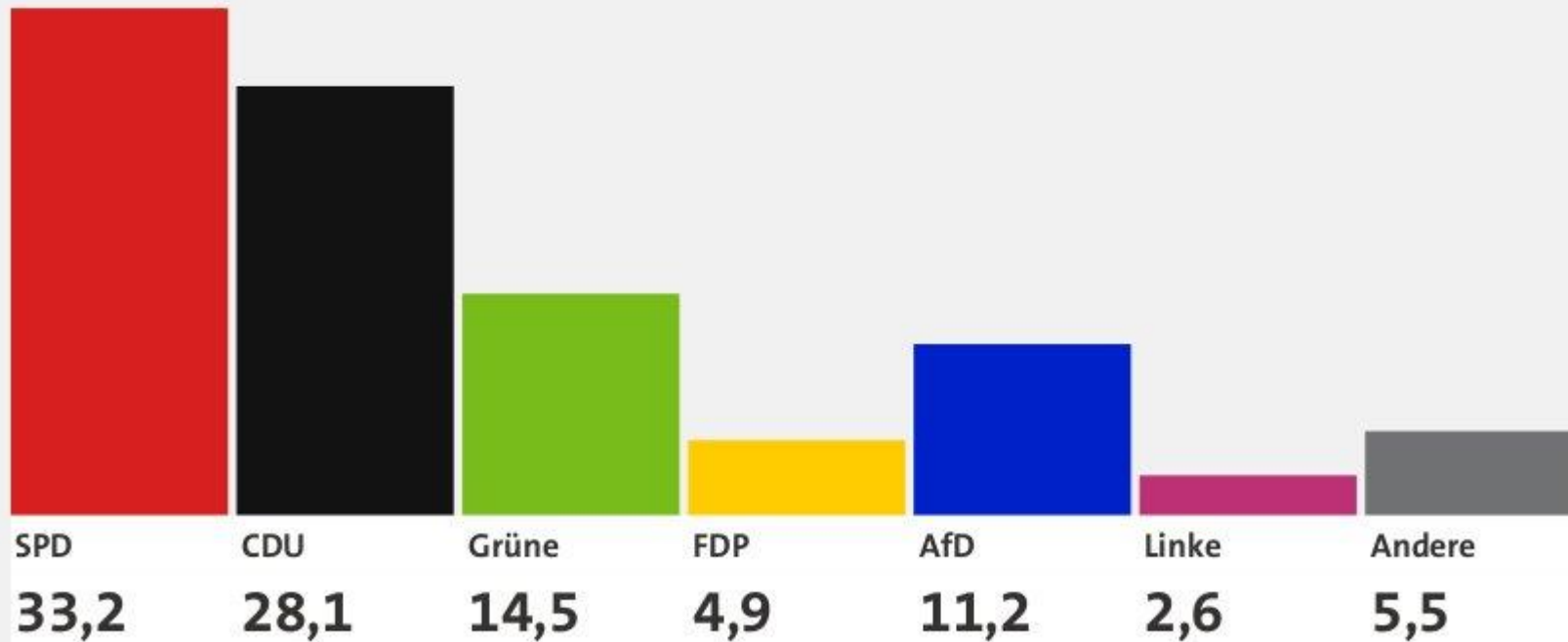
Ergebnisse der Wahlen in
Niedersachsen



Vorläufige Ergebnisse Wahlen Niedersachsen

Landtagswahl Niedersachsen 2022

Hochrechnung 19:58 Uhr



Infratest dimap, in %



Vorläufige Ergebnisse Wahlen Niedersachsen

Landtagswahl Niedersachsen 2022

Gewinne und Verluste



SPD	CDU	Grüne	FDP	AfD	Linke	Andere
-3,7	-5,5	+5,8	-2,6	+5,0	-2,0	+3,0

Infratest dimap, in Prozentpunkten



Vorläufige Ergebnisse Wahlen Niedersachsen

Landtagswahl Niedersachsen 2022

Sitzverteilung









SPD	52
CDU	44
Grüne	22
AfD	17



Infratest dimap, 135 Sitze











Ergebnisse Landkreis Peine

Partei	Prozent	Stimmen	
Julius Schneider - SPD	38,3	18.471	
Christoph Plett - CDU	29,6	14.275	
Heiko Sachtleben - Grüne	10,5	5.080	
Benedikt Schurm - FDP	3,0	1.463	
Rudolf Meißner - AfD	11,7	5.650	
Christoph Podstawa - Linke	2,2	1.066	
Thomas Mittag - dieBasis	2,1	1.026	
Michael Baum - FW	2,6	1.249	



Ergebnisse Landkreis Peine

Zweitstimmen

Partei	Prozent	Stimmen	
SPD	37,7	18.226	
CDU	25,7	12.438	
Grüne	11,4	5.510	
FDP	4,0	1.914	
AfD	12,2	5.904	
Linke	2,2	1.043	
dieBasis	1,7	830	
FW	1,3	631	



Vorläufige Ergebnisse Wahlen Niedersachsen

- Aktuellere Ergebnisse unter diesem Link:



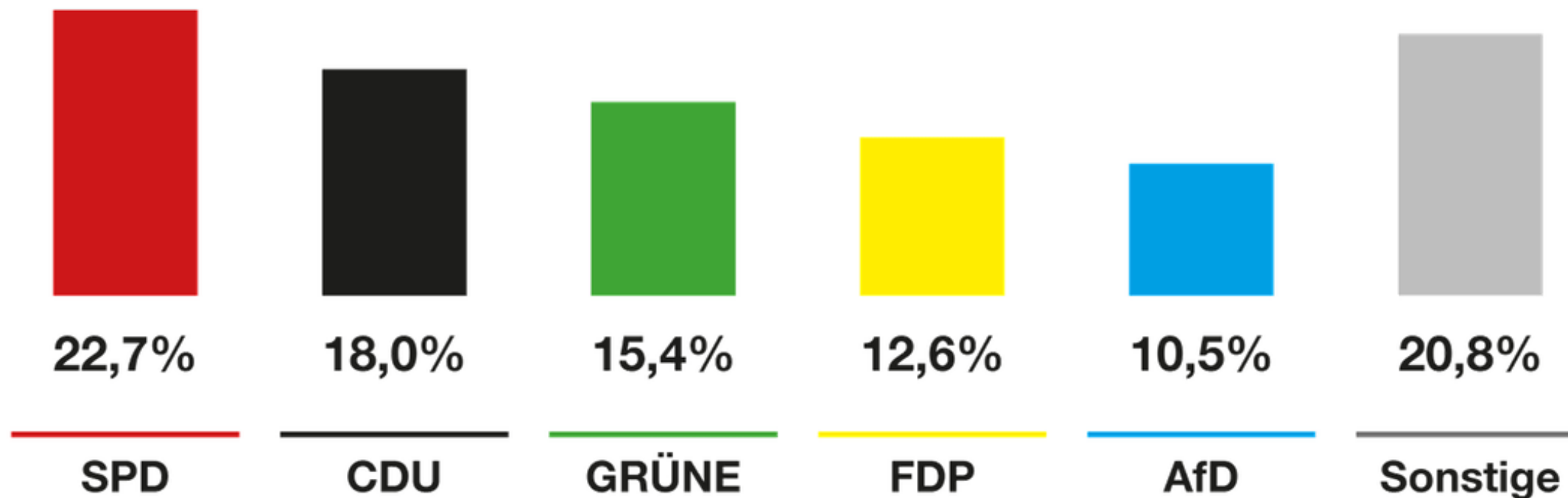
Ergebnisse der Juniorwahlen in Niedersachsen



ENDERGEBNIS JUNIORWAHL 2022

Landtagswahl Niedersachsen Zweitstimmen

– Stand: 7.10.2022 18:00h –



Ergebnisse Juniorwahl Niedersachsen

Juniorwahl



Niedersachsen 2022

Kurzname Partei	Langname Partei	Anzahl Stimmen	Anteil in %
SPD	Sozialdemokratische Partei Deutschlands	31.611	22,7%
CDU	Christlich Demokratische Union Deutschlands	25.039	18,0%
GRÜNE	BÜNDNIS 90/DIE GRÜNEN	21.462	15,4%
FDP	Freie Demokratische Partei	17.514	12,6%
AfD	Alternative für Deutschland	14.659	10,5%
DIE LINKE	DIE LINKE	6.663	4,8%
dieBasis	Basisdemokratische Partei Deutschland	2.087	1,5%
FREIE WÄHLER	FREIE WÄHLER NIEDERSACHSEN	1.009	0,7%
Die Humanisten	Partei der Humanisten Niedersachsen	953	0,7%
Die PARTEI	Partei für Arbeit, Rechtsstaat, Tierschutz, Elitenförderung und basisdemokratische Initiative	4.999	3,6%
Gesundheitsforschung	Partei für Gesundheitsforschung	1.799	1,3%
Tierschutzpartei	PARTEI MENSCH UMWELT TIERSCHUTZ	6.069	4,4%
PIRATEN	Piratenpartei Niedersachsen	3.513	2,5%
Volt	Volt Deutschland	1.952	1,4%

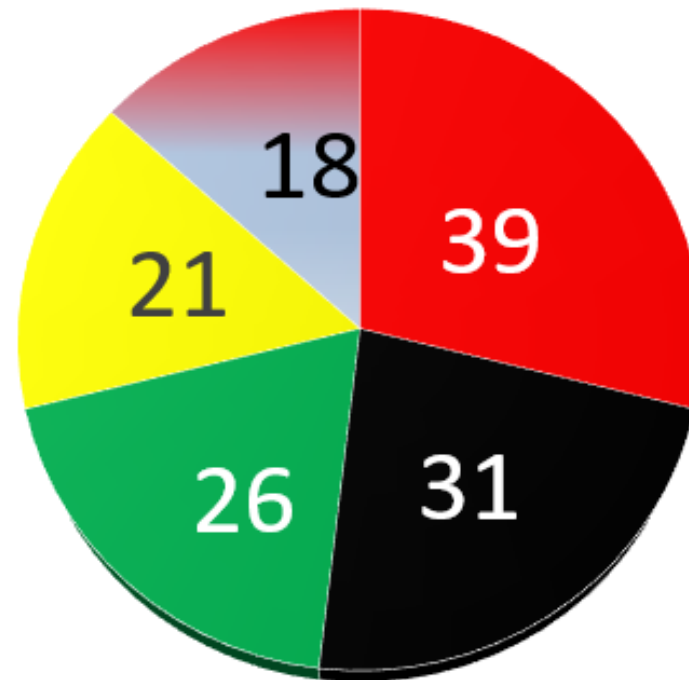
Anzahl Wahlberechtigte	188.575
Anzahl abgegebene Stimmen	143.405
Davon ungültige Stimmen	4.076
Anzahl gültige Stimmen	139.329
Wahlbeteiligung	76,0%

Ergebnisse Juniorwahl Niedersachsen Juniorwahl



Niedersachsen 2022

Theoretische Sitzverteilung der Juniorwahlen nach
Zweitstimme



■ SPD ■ CDU ■ Grüne ■ FDP ■ AFD

Ergebnisse Juniorwahl LK Peine

Juniorwahl



Niedersachsen 2022

Alle Parteien

SPD

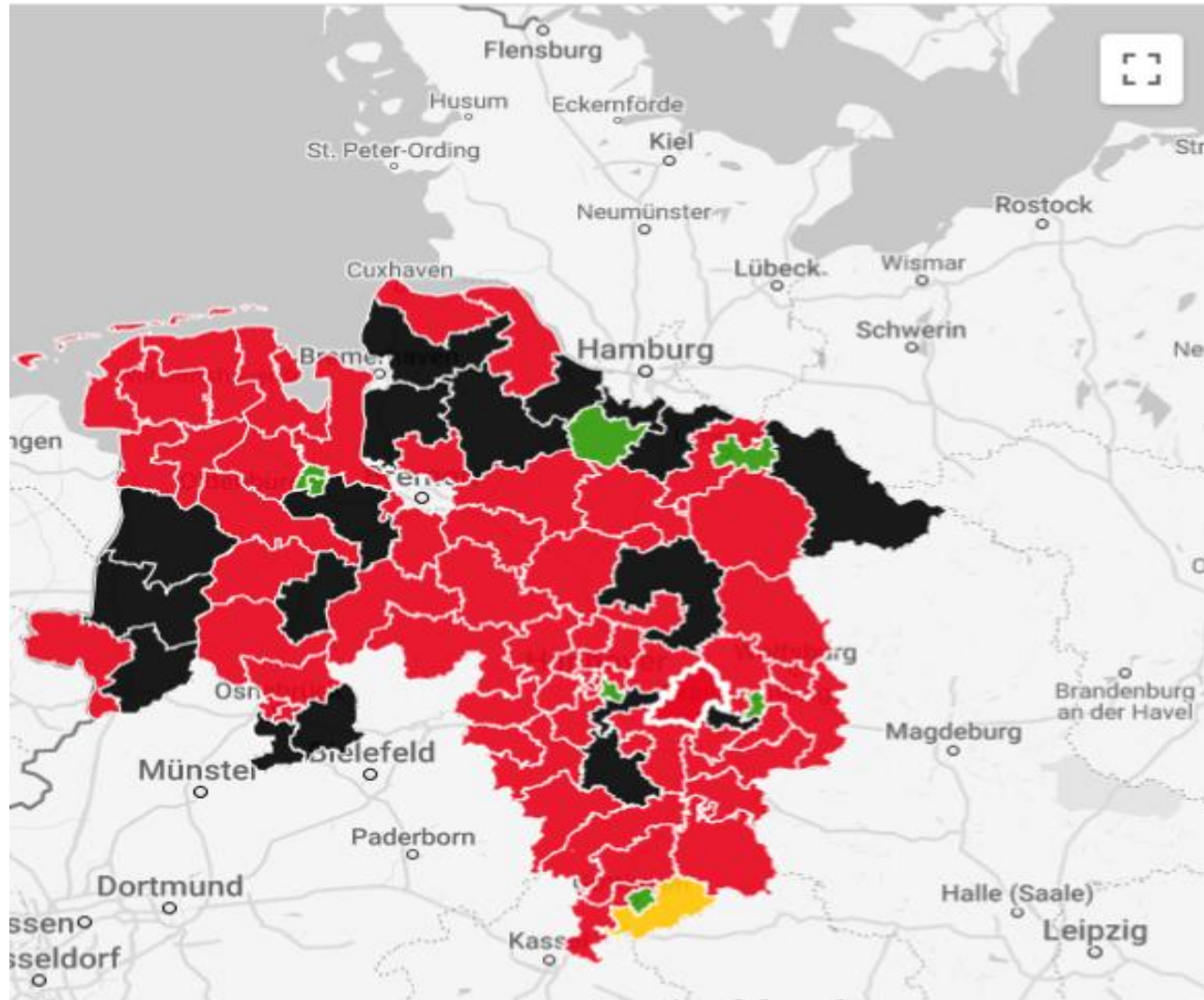
CDU

GRÜNE

FDP

AfD

DIE LINKE




Peine

Wahlergebnisse im Wahlkreis
Peine:

Direktmandat:

Schneider, Julius (SPD)

Erststimme:



Zweitstimme:



Ergebnisse Juniorwahl LK Peine

Juniorwahl



Niedersachsen 2022

Link zum Ergebnis

Juniorwahl



Ergebnisse der Juniorwahlen an der BBS Peine

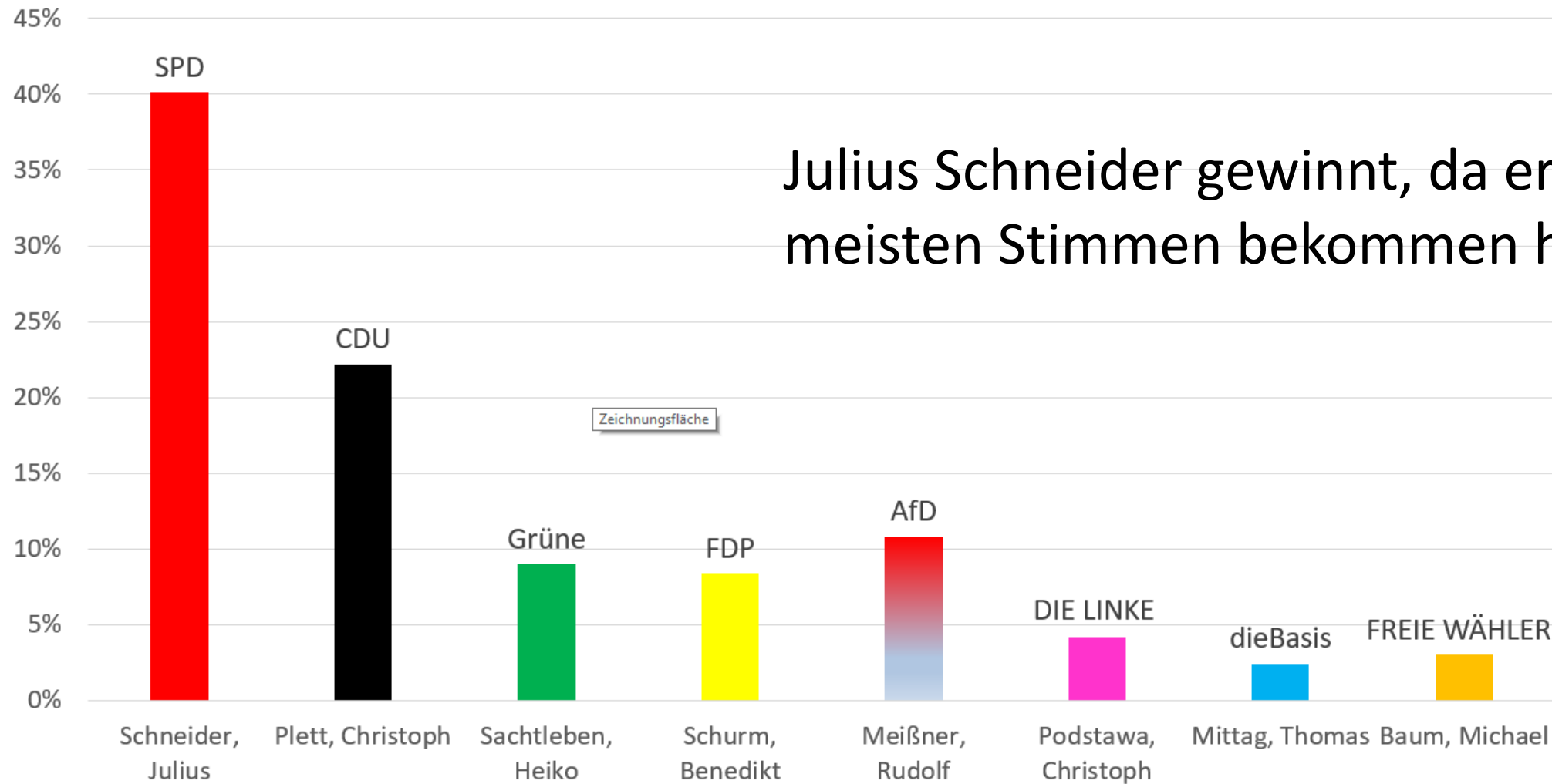
Ergebnisse Juniorwahl BBS Peine

Juniorwahl



Niedersachsen 2022

Erststimme Prozent



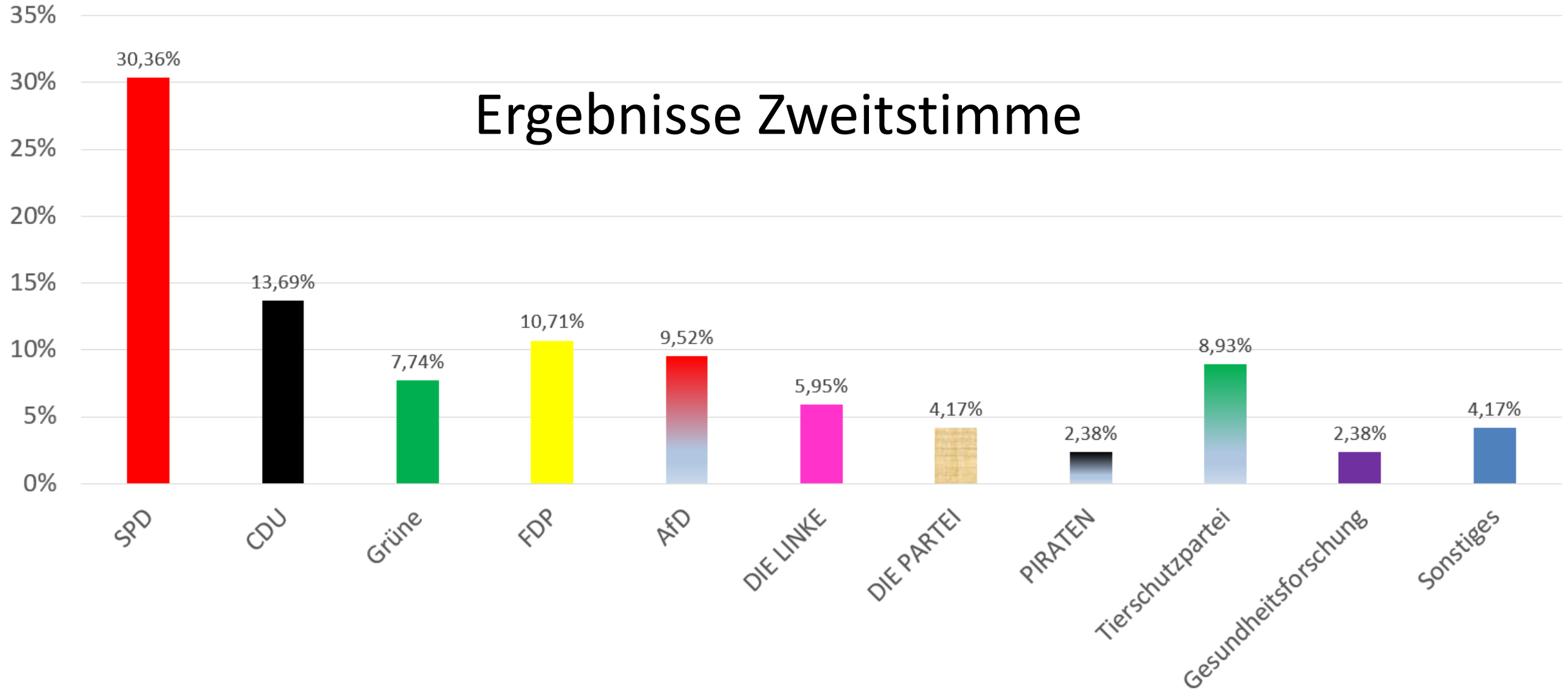
Julius Schneider gewinnt, da er die meisten Stimmen bekommen hat!!!

Ergebnisse Juniorwahl BBS Peine

Juniorwahl



Niedersachsen 2022



Ergebnisse Juniorwahl BBS Peine

Juniorwahl



Niedersachsen 2022

Junior(Landtags-)wahlen an der BBS Peine 2022

Wahlberechtigte	195			Wahlbeteiligung	89,23%		
Wähler	174			Mehrheit bei 68 Sitzen			
Erststimme				Zweitstimme			
Direktkandidat	Partei	Stimmen	Prozent	Partei	Stimmen	Prozent	Sitze
Schneider, Julius	SPD	67	40,12%	SPD	51	30,36%	48
Plett, Christoph	CDU	37	22,16%	CDU	23	13,69%	21
Sachtleben, Heiko	Grüne	15	8,98%	Grüne	13	7,74%	12
Schurm, Benedikt	FDP	14	8,38%	FDP	18	10,71%	16
Meißner, Rudolf	AfD	18	10,78%	AfD	16	9,52%	15
Podstawa, Christoph	DIE LINKE	7	4,19%	DIE LINKE	10	5,95%	9
Mittag, Thomas	dieBasis	4	2,40%	DIE PARTEI	7	4,17%	
Baum, Michael	FREIE WÄHLER	5	2,99%	PIRATEN	4	2,38%	
Gesamt		167	100,00%	Tierschutzpartei	15	8,93%	14
ungültig		7	4,02%	Gesundheitsforschung	4	2,38%	
Gesamt		174	100,00%	Sonstiges	7	4,17%	
Berechnung % Erststimme		167	95,98%	Gesamt	168	100,00%	135
				ungültig	6	3,45%	
				Gesamt	174	100,00%	
				Berechnung % Zweitstimme	168	96,55%	

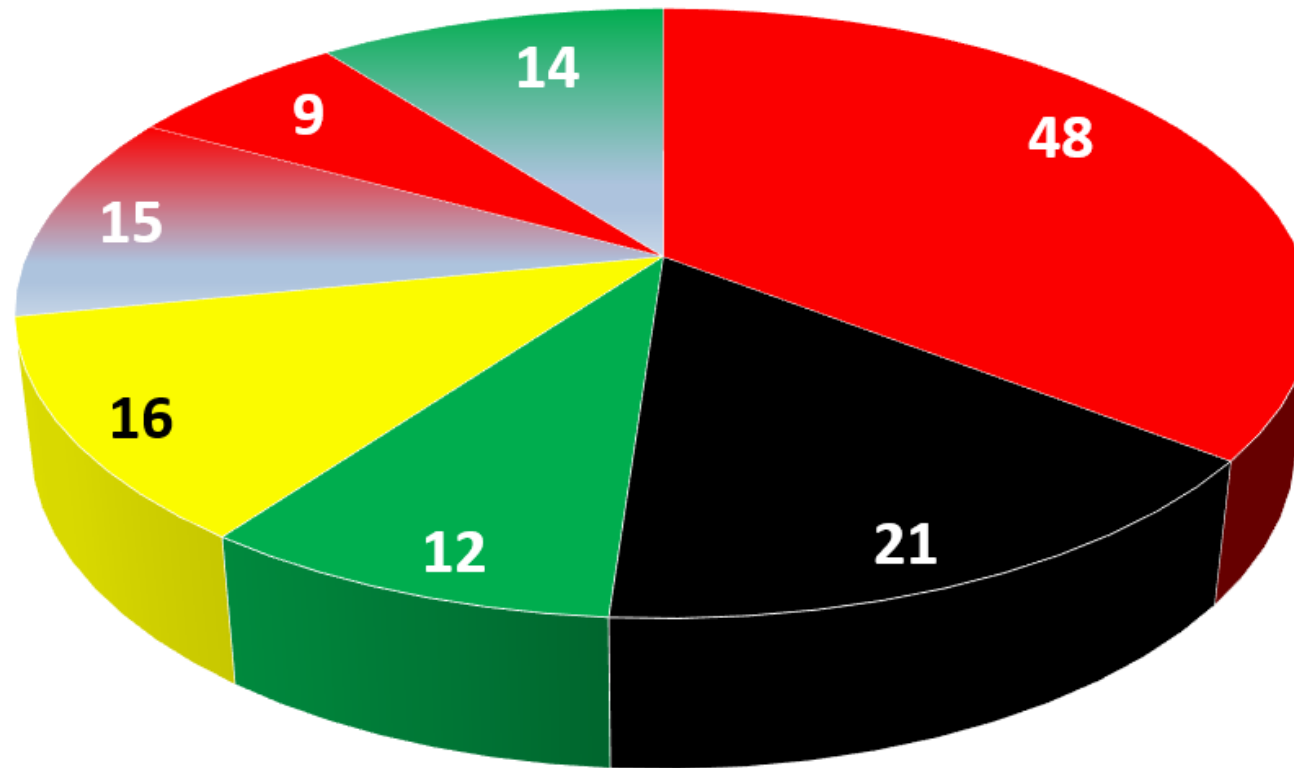
Ergebnisse Juniorwahl BBS Peine

Juniorwahl



Niedersachsen 2022

Theoretische Sitzverteilung der Wahlen der BBS Peine



■ SPD ■ CDU ■ Grüne ■ FDP ■ AfD ■ DIE LINKE ■ Tierschutzpartei



ICH BIN FERTIG...
...UND JETZT?!